

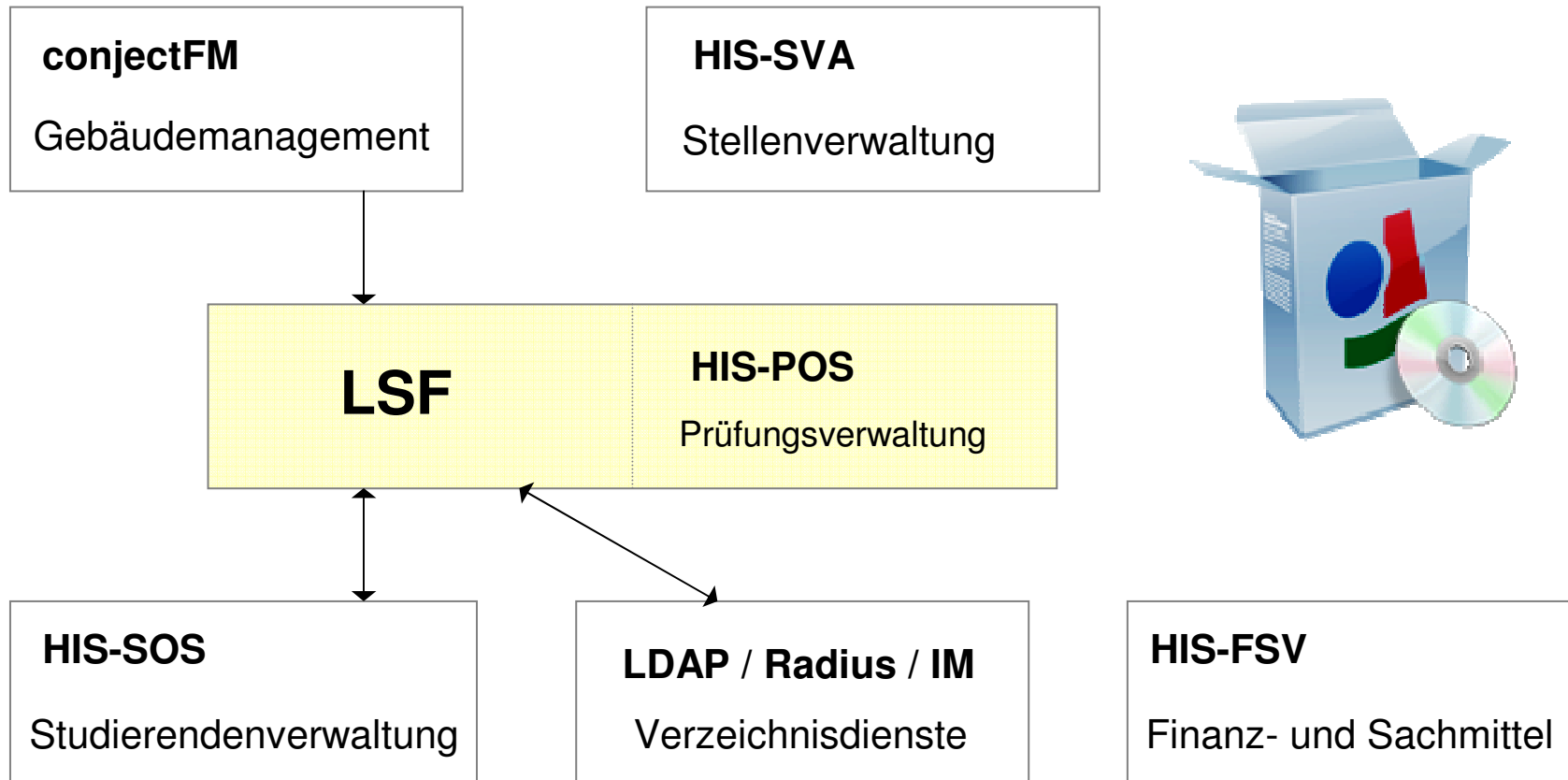
# LSF

Lehre, Studium, Forschung

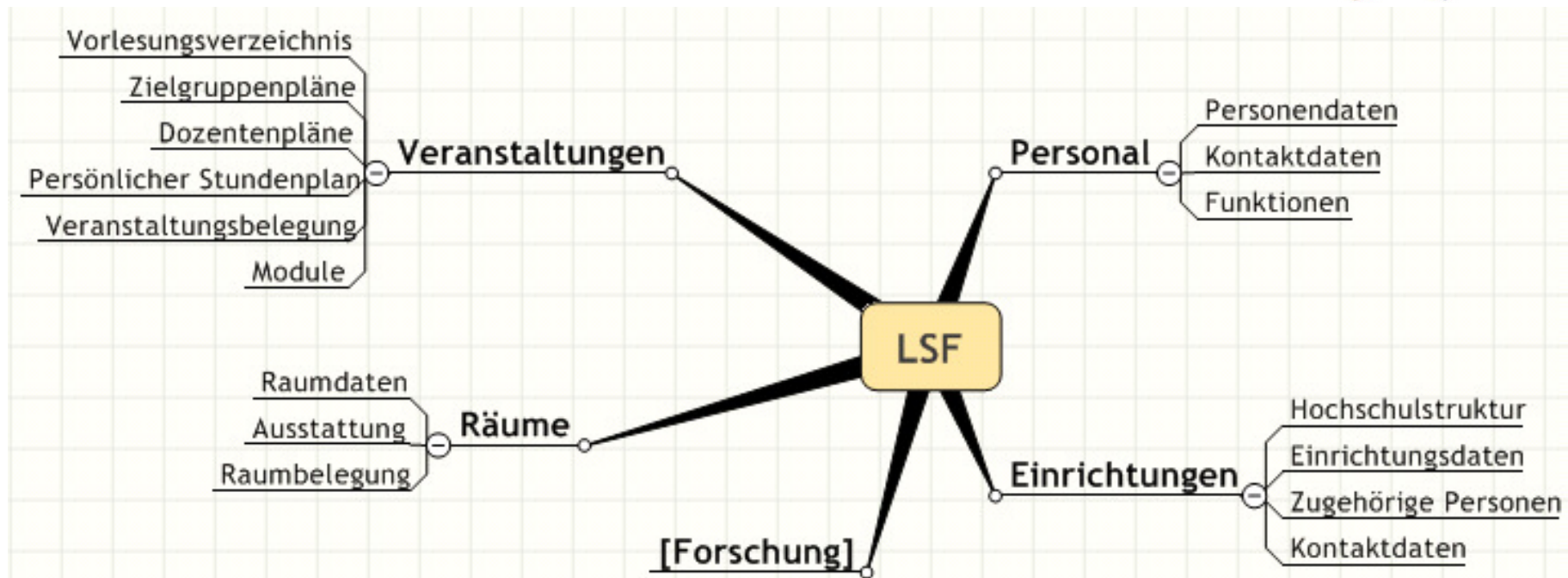
## Veranstaltungsmanagement

The screenshot shows the 'DuE-Campus' website. At the top left is the University of Duisburg-Essen logo. The main header features the text 'DIE UNIVERSITÄT' and 'CAMPUS'. Below this is a navigation bar with links for 'Semester: WiSe 2008/09', 'English', 'Hilfe', and 'Sitemap'. A secondary navigation bar lists 'MEINE FUNKTIONEN', 'VERANSTALTUNGEN', 'EINRICHTUNGEN', 'STUDIUM', 'PERSONEN', and 'RÄUME UND GEBÄUDE'. On the left side, there is a sidebar menu with links: 'Studienportal', 'Online-Rückmeldung', 'Studierendensekretariat', 'Semestertermine', 'ABZ', and 'Studentenwerk Essen-Duisburg'. The main content area has a 'Startseite' heading and a large image of a student sitting on a bench reading. To the right of the image is a login section titled 'Herzlich willkommen bei DuE-Campus - das Informationssystem der Universität Duisburg-Essen rund um Studium und Lehre für Studierende, Studieninteresserte, Lehrende und Mitarbeiter'. It includes input fields for 'Uni-Kennung' and 'Passwort', and an 'Anmelden' button. At the bottom, there are logos for 'DUISBURG ESSEN' and 'CAS', along with links for 'KONTAKT' and 'IMPRESSUM'. A status bar at the bottom right indicates 'Anzahl aktueller Nutzer: 38 on node app3-38'.

# Campusmanagementsoftware

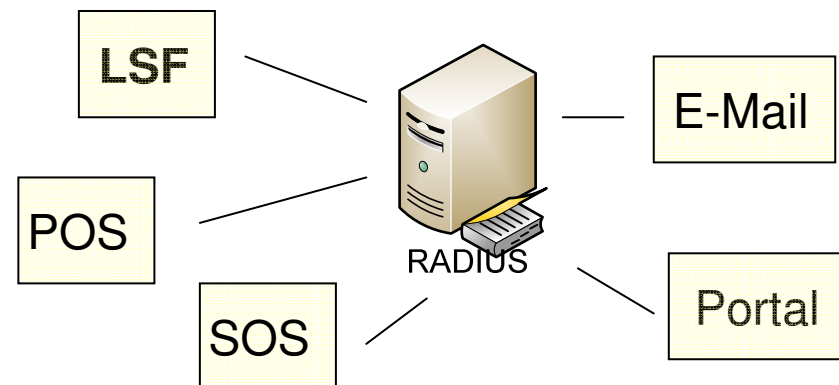


# LSF „Module“



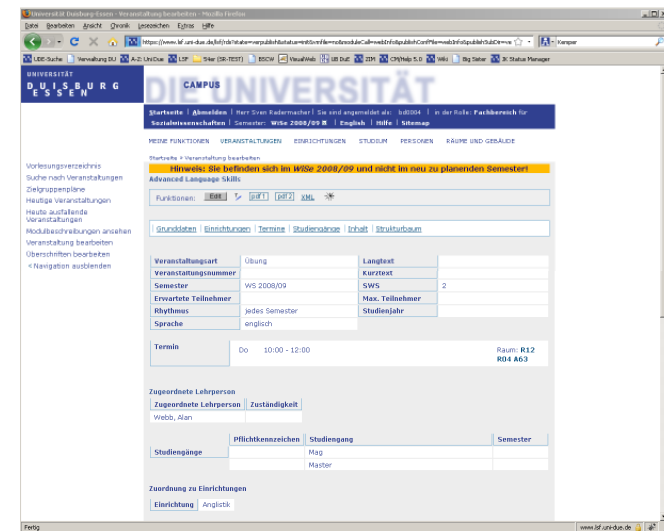
# LSF / Anmeldung

- Webbasiertes System
- Auf Clientseite nur „Standard“-Browser erforderlich
- Login mit Uni-Kennung
- Uni-Kennung wird ebenfalls für Mail, Rückmeldung etc. verwendet



# LSF / Oberfläche

- **Baumansichten** für die Präsentation (VVZ, Einrichtungsstruktur)
- **Detailansichten** mit dem „PublishModul“ für Detailansichten (Vorlesungen, Personal)
- Konfigurierbare HTML-Eingabemasken



# LSF / Oberfläche

## Vorlesungsverzeichnis

- Suche nach Veranstaltungen
- Zielgruppenpläne
- Heutige Veranstaltungen
- Heute ausfallende Veranstaltungen
- Modulbeschreibungen ansehen
- Stundenplan
- Veranstaltung bearbeiten
- Veranstaltung bearbeiten (RV)
- Überschriften bearbeiten
- < Navigation ausblenden

Startseite | Abmelden | Herr Sven Radermacher | Sie sind angemeldet als: bd0004 | in der Rolle: Administrator für Sozialwissenschaften | Semester: WiSe 2008/09 | English | Hilfe | Sitemap

MEINE FUNKTIONEN VERANSTALTUNGEN EINRICHTUNGEN STUDIUM PERSONEN RÄUME UND GEBÄUDE

Startseite » Veranstaltung bearbeiten » Vorlesungsverzeichnis

**Hinweis: Sie befinden sich im WiSe 2008/09 und nicht im neu zu planenden Semester!**

Vorlesungsverzeichnis (WiSe 2008/09) Seitenansicht wählen: > kurz > mittel > lang

- NEW** Vorlesungsverzeichnis
- NEW** Betriebswirtschaft / Mercator School of Management
- NEW** II. Master-Studiengang Betriebswirtschaftslehre
- NEW** Master of Science in Accounting and Finance

Vst.-Nr.	Veranstaltung	Vst.-Art	Aktion
	Bankmanagement I - Bankkalkulation - Rolfes	Vorlesung	
	Bankmanagement II - Risikomanagement - Rolfes	Vorlesung	
	<b>Inaktiv</b> Übung zu Bankmanagement I und II - Rolfes , Koch	Blockseminar	
	Hauptseminar zur BWL der Banken - Rolfes	Hauptseminar	
	Controlling - Köhler	Vorlesung	
	Wirtschaftsprüfung - Köhler	Vorlesung	
	Unternehmensbewertung/Jahresabschlussanalyse - Junc , Köhler	Vorlesung	
	Blockseminar RWPC - Köhler , Strauch , Rokitta , Junc , Jany , Mertenskötter , Qandil	Blockseminar	

Baumansicht (hier für Vorlesungsverzeichnis)

# LSF / Oberfläche

Startseite | Abmelden | Herr Sven Radermacher | Sie sind angemeldet als: bd0004 | in der Rolle: Administrator für Sozialwissenschaften | Semester: WiSe 2008/09 | English | Hilfe | Sitemap

MEINE FUNKTIONEN VERANSTALTUNGEN EINRICHTUNGEN STUDIUM PERSONEN RÄUME UND GEBÄUDE

Startseite » Veranstaltung bearbeiten » Vorlesungsverzeichnis

**Hinweis: Sie befinden sich im WiSe 2008/09 und nicht im neu zu planenden Semester!**

**Bankmanagement I - Bankkalkulation**

Funktionen:

[Grunddaten](#) | [Einrichtungen](#) | [Termine](#) | [Inhalt](#) | [Strukturbaum](#)

<b>Veranstaltungsart</b>	Vorlesung	<b>Langtext</b>	
<b>Veranstaltungsnummer</b>		<b>Kurztext</b>	
<b>Semester</b>	WS 2008/09	<b>SWS</b>	2
<b>Erwartete Teilnehmer</b>		<b>Max. Teilnehmer</b>	
<b>Rhythmus</b>	jedes 2. Semester	<b>Studienjahr</b>	
<b>Sprache</b>	deutsch		

Termin	Tag	Zeit	Form	Datum	Raum
<input type="checkbox"/> merken	Di	18:00 - 21:00	EinzelT	28.10.2008 - 28.10.2008	Raum: LB 134
	Do	10:00 - 16:00		23.10.2008 - 06.11.2008	Raum: LB 107

Zugeordnete Lehrperson

- Vorlesungsverzeichnis
- Suche nach Veranstaltungen
- Zielgruppenpläne
- Heutige Veranstaltungen
- Heute ausfallende Veranstaltungen
- Modulbeschreibungen ansehen
- Stundenplan
- Veranstaltung bearbeiten
- Veranstaltung bearbeiten (RV)
- Überschriften bearbeiten
- < Navigation ausblenden

Detailansicht (hier für Veranstaltungen)

# LSF / Oberfläche

[Startseite](#) | [Abmelden](#) | Herr Sven Radermacher | Sie sind angemeldet als: bd0004 | in der Rolle: **Administrator** für **Sozialwissenschaften** | Semester: WiSe 2008/09 | [English](#) | [Hilfe](#) | [Sitemap](#)

[MEINE FUNKTIONEN](#) | [VERANSTALTUNGEN](#) | [EINRICHTUNGEN](#) | [STUDIUM](#) | [PERSONEN](#) | [RÄUME UND GEBÄUDE](#)

[Startseite](#) » [Veranstaltung bearbeiten](#) » [Vorlesungsverzeichnis](#)

**Hinweis: Sie befinden sich im WiSe 2008/09 und nicht im neu zu planenden Semester!**

**Veranstaltung bearbeiten**

[Veranstaltung](#) | [Zuordnung zu Überschriften](#) | [Sortierung \(Überschriften\)](#) | [Termine und Räume](#) | [Zugeordnete Lehrpersonen](#) | [Zielgruppen](#) | [1](#) | [2](#) | [3](#)

in Bearbeitung Aktiv WiSe 2008/09 Vorlesung Bankmanagement I - Bankkalkulation

**Bearbeiten**

Semester: WiSe 2008/09

Aktiv: Aktiv

Nummer:

\* Titel der Veranstaltung: Bankmanagement I - Bankkalkulation

Veranstaltungskürzel:

LangText:

\* Veranstaltungs-Art: Vorlesung

SWS: 2

Hyperlink:

Erwartete Teilnehmer:

Maximale Teilnehmer:

\* Vergabeverfahren: keine Belegung

Drucken:

Eingabemaske (hier für Veranstaltungsdaten)

# LSF „Veranstaltungen“

- Veranstaltungs(grund)daten (z.B. Titel, Veranstaltungsart)
- Zuordnung von Dozenten und Terminen
- Weitere Informationen (z.B. Zielgruppe etc.)
- Aufbau von und Einordnung in Überschriftenbaum
- Zuordnung zu Modulen
- Sonderfunktionen einrichten (Belegung, Werkzeuge)

## LSF „Personal + Einrichtungen“

- Erfassen der Einrichtungen und Kontaktdaten
- Abbilden der Einrichtungsstruktur als Baum
- Erfassen der Personendaten
- Zuordnung von Funktionen und Adressen zu Personen; Einordnung im Einrichtungsbaum

# LSF / Rechtekonzept

- Rollen und Einrichtungen
- Rollen (z.B. Administrator, FB-Admin, Dozent, SelfCare, Studierender) mit jeweils eigenen Sichten im LSF
- Einschränkung der Rechte im LSF auf Einrichtungen, i.d.R. auf Lehreinheitenebene
- Rechte hängen an der Einrichtungsstruktur!



# LSF / Rechtekonzept

Sie sind hier: Einrichtungen und Personen

- Universität Duisburg-Essen (Uni DuE)
  - Fachbereiche & Fakultäten
    - Mercator School of Management | Bet
      - Betriebswirtschaft
      - Fachbereich Betriebswirt:
      - Fachbereichsrat Betriebs
      - Promotionsausschuss Bet
      - Prüfungsausschuss für de
      - Prüfungsausschuss für Ba
      - Prüfungsausschuss für M
      - Prüfungsausschuss für M

## Vorlesungsverzeichnis (WiSe 2008/09)

### Vorlesungsverzeichnis

#### Betriebswirtschaft / Mercator School of Managem

Der Fachbereich Betriebswirtschaft bietet u. a. die folgenden Studiengänge

- den Bachelor-Studiengang Betriebswirtschaftslehre
- den integrierten Diplomstudiengang Wirtschaftswissenschaft
- den integrierten Diplomstudiengang Wirtschaftspädagogik
- den Master-Studiengang Betriebswirtschaftslehre
- den Zusatzstudiengang Ostasienwirtschaft
- den Studiengang Master-Logistik-Management
- den Bachelor-Studiengang Wirtschaftsingenieurwesen (in Zusammenarb
- den Master-Studiengang Wirtschaftsingenieurwesen (in Zusammenarb

- I. Bachelor-Studiengang Betriebswirtschaftslehre
- II. Master-Studiengang Betriebswirtschaftslehre
- III. Integrierte Diplomstudiengänge Wirtschaftswissenschaft
- IV. Master-Studiengang Logistik-Management
- V. Zusatzstudiengang Ostasienwirtschaft

# LSF / Rechtekonzept

Sie sind hier: Einrichtungen und Personen

- Universität Duisburg-Essen (Uni DuE)
  - Fachbereiche & Fakultäten
    - Mercator School of Management | Betriebswirtschaft


**Veranstaltung bearbeiten**

Veranstaltung | Kommentar (kVV) | Bemerkung (VVZ) | Literatur | **Zuordnung zu Einrichtungen**

in Bearbeitung Aktiv WiSe 2008/09 Blockvorlesung Einführung in die Betriebswirtschaftslehre für Wirtschafts

- Universität Duisburg-Essen
  - Fachbereiche & Fakultäten
    - Mercator School of Management | Betriebswirtschaft
      - Betriebswirtschaft

Speichern Auswahl Neue Suche



# LSF / Rollenkonzept

UNIVERSITÄT  
DUISBURG  
ESSEN

DIE UNIVERSITÄT  
CAMPUS

Startseite | Abmelden | Hilfe | Sozialwissenschaften | Support

MEINE FUNKTIONEN VERANSTALTUNGEN

Startseite » Meine Funktionen

**Hinweis: Sie befinden sich in der Funktion**

**Meine Funktionen**

- Veranstaltung bearbeiten
- Neue Veranstaltung eingeben
- Import von Veranstaltungen
- Belegungen eines Studenten
- Daten hinzufügen/ändern
- Meine Veranstaltungen
- Meine Teilnehmer
- Meine Auswertungen
- Meine Personaldaten ändern
- Passwort ändern

„Meine Funktionen“ für  
FB-Admin

UNIVERSITÄT  
DUISBURG  
ESSEN

DIE UNIVERSITÄT  
CAMPUS

Startseite | Abmelden | Hilfe | WiSe 2008/09 | English

MEINE FUNKTIONEN VERANSTALTUNGEN

Startseite » Meine Funktionen

**Meine Funktionen**

- Prüfungsverwaltung
- Stundenplan
- Meine Veranstaltungen
- Passwort ändern

„Meine Funktionen“ für  
Studierende

## LSF / Semesterabhängigkeit

- Personen und Einrichtungen sind semesterunabhängig
- Anordnung im Einrichtungsbaum ist semesterabhängig
- Veranstaltungen und Überschriften sind immer semesterabhängig
- Veranstaltungen und Überschriften werden in neues Semester kopiert

# LSF im Campusmanagement



## UDE-Personensuche

- Über UDE-Website verfügbar  
[www.uni-due.de/suche](http://www.uni-due.de/suche)
- Als Suchmaschine in Browser (Firefox und Internet Explorer) einbindbar

**SUCHDIENSTE**

**Volltextsuche**  
Hinweise zur internen Google-Suchmaschine

[Erweiterte Suche](#)

**Personensuche**  
Hinweise zu Informationen der Personensuche

**Suche in Browser einbinden**  
Über die folgenden Links lassen sich die Volltextsuche und die Personensuche der Universität Duisburg-Essen in das Suchfeld des Firefox-Browsers (Ver. 2+) und des Internet-Explorers (Ver. 7+) integrieren.

UDE - Volltextsuche  
 UDE - Personensuche



**Kontakt** **Verweise**

Sven Radermacher

**Adresse**

Anschrift Forsthausweg 2  
47057 Duisburg

Raum LG 103  
ZIM - ERP

Telefon +49 203 379 1368 (D: 0203/379-\*, E: 0201/183-\*)  
Fax +49 203 379 1549  
E-Mail sven.radermacher [at] uni-due.de  
URL >http://www.uni-due.de/zim/organisation/mitarbeiterInnen/



- Mitarbeiter/in ERP Verwaltungsanwendungen  
Anschrift Forsthausweg 2  
47057 Duisburg  
Raum LG 111  
Telefon +49 203 379 1368 (D: 0203/379-\*, E: 0201/183-\*)  
Fax +49 203 379 1549  
E-Mail sven.radermacher [at] uni-due.de  
URL >http://www.uni-due.de/zim/organisation/mitarbeiterInnen/
- Mitarbeiter/in ERP Verwaltungsanwendungen  
Anschrift Schützenbahn 70  
Essen  
Raum SH 215  
Sprechzeit s3  
Telefon +49 201 183 2839 (D: 0203/379-\*, E: 0201/183-\*)  
E-Mail sven.radermacher [at] uni-due.de  
URL >http://www.uni-due.de/zim/organisation/mitarbeiterInnen/

# LSF im Campusmanagement



## Hochschulstruktur

- Strukturbaum im LSF
- Einbindung per SOAP-Abfrage in die UDE-Seite

**Hinweis: Sie befinden sich im SoSe 2008 und nicht im neu zu planenden Semester!**

Sie sind hier: Einrichtungen und Personen    Seitenansicht wählen: > kurz > mittel > lang  
Navigation: ☰ --> ganzen Baum anzeigen    Link --> nächste Ebene anzeigen

Universität Duisburg-Essen (Uni DuE)

Forschungseinrichtungen

Zentrale Forschungseinrichtungen

- Center for Nanointegration Duisburg-Essen (CeNIDE) <http://cenide.uni-duisburg-essen.de/>
- Essener Kolleg für Geschlechterforschung (EKfG) <http://www.uni-duisburg-essen.de/ekfg/>
- Forschungszentrum für Magnetresonanz in Medizin und Kognitionswissenschaften <http://hahn-institute.de/>
- Institut für Experimentelle Mathematik (IEM) <http://www.iem.uni-due.de>
- Institut für Ostasienwissenschaften (InfO) <http://www.uni-due.de/in-east/>
- Kulturwissenschaftliches Institut (KWI) <http://www.kwi-nrw.de/>
- Zentrum für Empirische Bildungsforschung <http://www.uni-duisburg-essen.de/zeb>
- Zentrum für Logistik und Verkehr (ZLV) <http://www.uni-due.de/zlv/>
- Zentrum für Medizinische Biotechnologie (ZMB) [http://www.uni-duisburg-essen.de/home/fb/zmb/startseite/de\\_index.shtml](http://www.uni-duisburg-essen.de/home/fb/zmb/startseite/de_index.shtml)
- Zentrum für Mikroskalige Umweltsysteme und -prozesse (ZMU) <http://www.uni-duisburg-essen.de/zmu/>

UNIVERSITÄT  
DUISBURG  
ESSEN

WISSENSCHAFT AN RHEIN UND RUHR  
DIE UNIVERSITÄT


STUDIENINTERESSIERTE    STUDIERENDE    ALUMNI    GÄSTE    PRESSE    INTERNATIONAL

ORGANISATIONSÜBERSICHT

Forschungseinrichtungen

- Zentrale Forschungseinrichtungen
  - Center for Nanointegration Duisburg-Essen
  - Essener Kolleg für Geschlechterforschung
  - Forschungszentrum für Magnetresonanz in Medizin und Kognitionswissenschaften
  - Institut für Experimentelle Mathematik
  - Institut für Ostasienwissenschaften
  - Kulturwissenschaftliches Institut
  - Zentrum für Empirische Bildungsforschung
  - Zentrum für Logistik und Verkehr
  - Zentrum für Medizinische Biotechnologie
  - Zentrum für Mikroskalige Umweltsysteme und -prozesse
- DFG-Sonderforschungsbereiche
- DFG-Schwerpunkte
- DFG-Forschergruppen
- DFG-Graduiertenkollegs
- Graduate Schools
- An-Institute

# LSF im Campusmanagement



## Online- Vorlesungsverzeichnis

- Aktuelles Vorlesungsverzeichnis
- Persönlicher Stundenplan
- Belegungsfunktionen

Hinweis: Sie befinden sich im SoSe 2008 und nicht im neu zu planenden Semester!

Vorlesungsverzeichnis (SoSe 2008) Seitenansicht wähl

[i](#) [f](#) [NEW](#) Vorlesungsverzeichnis  
[f](#) [f](#) [NEW](#) Betriebswirtschaft / Mercator School of Management  
[f](#) [f](#) [NEW](#) I. Bachelor-Studiengang Betriebswirtschaftslehre  
[f](#) [f](#) [NEW](#) Basisstudium

Vst.-Nr.	Veranstaltung	Vst.-Art
	<a href="#">Übung zu Grundlagen des Marketing</a> - Breitung	Wissensch Übung
	<a href="#">Übung zur Kosten- und Leistungsrechnung</a> - Breitung	Wissensch Übung
1105001	<a href="#">Mathematik für Ökonomen 2</a> - Herkenrath, Hoch	Vorlesung/
1105003	<a href="#">Wiederholerkurs zur Mathematik für Ökonomen 1</a> - Schimmack	Übung
	<a href="#">Beschreibende Statistik (Statistik I)</a> - Müller	Vorlesung
	<a href="#">Beschreibende Statistik (Statistik I)</a> - Müller	Tutorium
	<a href="#">Übung zu Beschaffung und Produktion</a> - Leisten, Berger	Übung
	<a href="#">Übung zu Wirtschaftspolitik I</a> - Alfuth	Übung
	<a href="#">Einführung in das Wirtschaftsrecht</a> - Fessel	Vorlesung
	<a href="#">Einführung in die VWL und Mikroökonomie I für Wirtschaftswissenschaftler</a> -	Vorlesung

# LSF im Campusmanagement



## Persönlicher Stundenplan

- Studierende können sich online einen persönlichen Stundenplan erstellen, ausdrucken und dauerhaft speichern
- Belegungsfunktionen

Hinweis: Sie befinden sich im SoSe 2002 und nicht im neu zu planenden Semester!

Sie sind hier: [Belegung von Veranstaltungen](#) - [Spezielle Information](#)

### Teilnahme- und manuelle Zuteilungsliste

Veranstaltung: (ohne Nummer) **Angewandte Linguistik: Einführung und Überblick** Dozent(en): Schmitz Typ: Vorlesung

Gruppe: Keine Gruppe

Tag	Zeit	Rhythmus	Lehrperson	Anzahl Plätze
Dienstag	14:00 bis 16:00	wöchentlich		100

Bisher zugelassen: 100  
Offene Bewerbungen: 0

Matrikelnummer:	Name:	Zulassung:	Admin-Info:
<input type="checkbox"/>	<input type="checkbox"/>	<input type="checkbox"/>	<input type="checkbox"/>
730938	Derya Basaran	AN ST ZU TE WH NE X	Nachweis drucken ZU 18 11.02.2008 06:55:35
736382	Angela Grundmann-Firla	<input type="checkbox"/>	Nachweis drucken ZU 15 20.02.2008 15:39:49
750363	Robert Mecke	<input type="checkbox"/>	Nachweis drucken ZU 11 11.02.2008 00:06:43
1336456	Miriam Zurawski	<input type="checkbox"/>	Nachweis drucken ZU 16 09.04.2008 23:27:19
1346666	Jana Putze	<input type="checkbox"/>	Nachweis drucken ZU 11 13.02.2008 16:36:14
1459029	Julia Look	<input type="checkbox"/>	Nachweis drucken ZU 1 11.02.2008 14:35:09
1471609			
1484926			
1504110			
1515808			
1515963			

Anzeigeoptionen:  Suchen nach: aktuell: Vorlesungszeitansicht

### Persönlicher Stundenplan

belegen/abmelden | Plan speichern | Liste: > kurz > mittel >

Zeit	Montag	Dienstag	Mittwoch
vor 8			
8			
9			
10			
11			
12			
13			
14	Übung zu Grundlagen des M...		
15	V N K B X		
16	Übung zu Grundlagen des M...		
17	V N K B X		
18			
19			
ab 20			

Statistik für Soziologie...

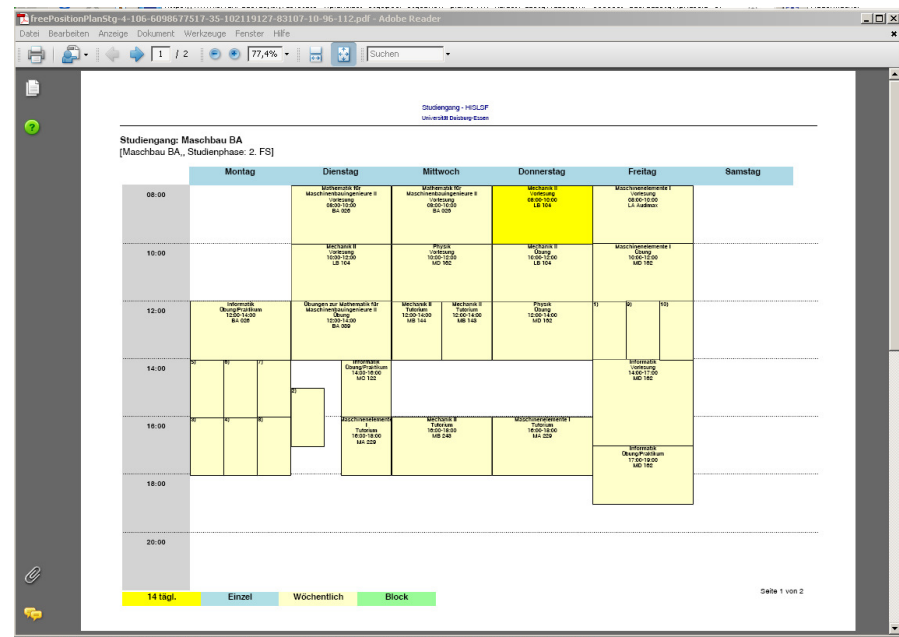
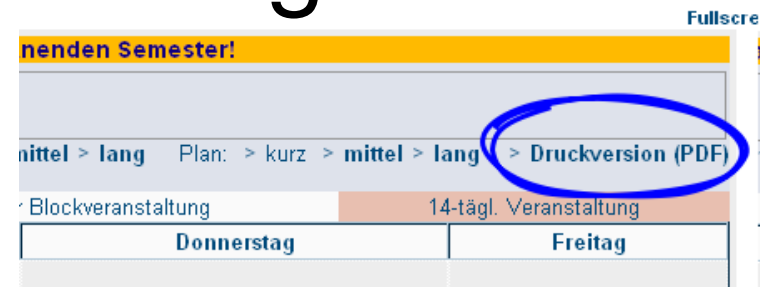
V N K B X

# LSF im Campusmanagement



## PDF-Pläne

- Aufbereitung diverser Aushänge und Pläne als PDF-Download
- Z.B. Raumbesetzung, Vorlesungsverzeichnis, Zielgruppenpläne, etc.



# LSF im Campusmanagement



## Word-Vorlesungsverzeichnis

- Word-Export des Vorlesungsverzeichnisses im „offiziellen“ UDE-Layout für den Druck
- Transformation der XML-Daten via XSLT / WordML

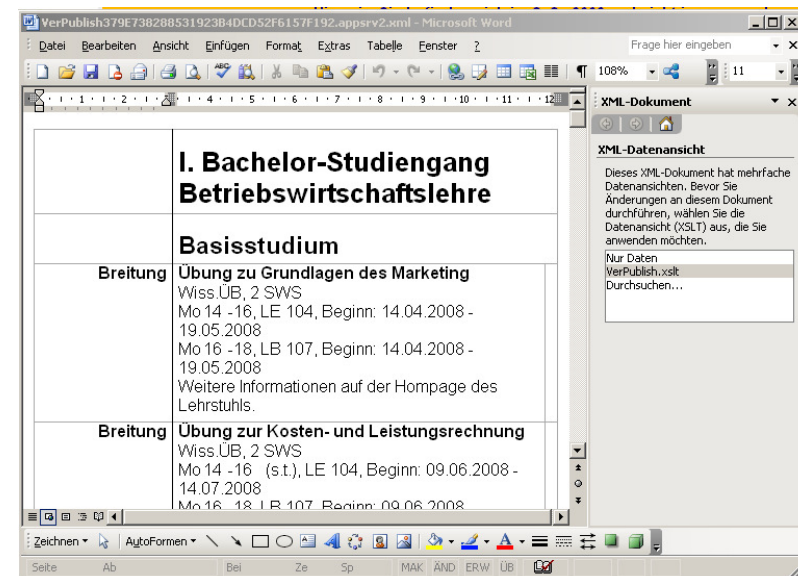
XML-Export (Druckersymbol)



XSLT/WordML-Transformation



Word2003-Datei



# LSF im Campusmanagement



## XML-Export

- Bereitstellung von XML-“Rohdaten“ an vielen Stellen
- Weiterverarbeitung in externen Programmen (z.B. MS Word, TimeEdit, EvaSys, etc.)

```
<?xml version="1.0" encoding="UTF-8" ?>
- <publishDetail>
- <global>
  <Param0>SoSe 2008</Param0>
  </global>
- <Vorlesungsverzeichnis>
  <UeBez>I. Bachelor-Studiengang Betriebswirtschaftslehre</UeBez>
- <Tree>
  - <Vorlesung ueebene="1">
    - <Ueberschrift>
      <UeBez>Basisstudium</UeBez>
    - <Veranstaltung>
      <VeranstNummer>98903</VeranstNummer>
      <r_vvzzuord.sortierung>4215</r_vvzzuord.sortierung>
      <VName>Übung zu Grundlagen des Marketing</VName>
      <VNummer />
      <VSWS>2</VSWS>
      <VTyp>Wiss.ÜB</VTyp>
      <VDTyp>Wissenschaftliche Übung</VDTyp>
      <VHyper />
      <VZSemester>20081</VZSemester>
      <druck_vvz>J</druck_vvz>
      <MaxTN />
      <USprache>deutsch</USprache>
    - <VZPerson>
      <r_verpers.pid>878</r_verpers.pid>
      <DozName>Breitung</DozName>
      <DozVorname>Ansgar</DozVorname>
      <DozInitial />
      <AkadGrad>Akad. ORat Dr. rer. pol.</AkadGrad>
      <r_verpers.veranstid>98903</r_verpers.veranstid>
      <r_verpers.sort />
      <DozTitel />
    - <VZPersonDKontakt>
      <Email>ansgar.breitung@uni-duisburg-essen.de</Email>
      <Telefon>+49 203 379 2652</Telefon>
    </VZPersonDKontakt>
  </VZPerson>
  - <VZeit>
```

# LSF – SOAP-Anfragen

```
public class SoapTest {
    public static void main(String [] args) {
        try {
            String endpoint = "http://www.lsf.uni-due.de/lsf/services/version";
            Service service = new Service();
            Call call = (Call) service.createCall();
            call.setTargetEndpointAddress( new java.net.URL(endpoint) );
            call.setOperationName(new QName("http://soapinterop.org", "echoString"));
            Object[] methodParameters = new Object[0]; // leeres Array
            String ret = (String) call.invoke("getVersion", methodParameters);
            System.out.println("Sent 'Hello!', got '" + ret + "'");
        }
        catch (Exception e) {
            System.err.println(e.toString());
        }
    }
}
```

```
<search>
  <object>veranstaltung</object>
  <language>en</language>
  <expression>
    <!-- <column name="veranstaltung.dttx" value="Einf" />-->
    <column name="k_wochentag.kttx" value="Mo" />
  </expression>
</search>
```

- Webservice-Anfragen per SOAP möglich
- Einsatz z.B. für Anbindung des OTB, Werkzeuge (BSCW, Moodle), FB-Seiten

## FACHBEREICH BILDUNGSWISSENSCHAFTEN

### NAVIGATION

- START
- ▷ FACHBEREICH
- ▽ PERSONEN
  - Institut für Pädagogik
  - Institut für Berufs- und Weiterbildung
  - Institut für Psychologie
  - Institut für Soziale Arbeit und Sozialpolitik
  - Sport- und Bewegungswissenschaften
- ▷ STUDIUM
- ▷ LEHRE
- FORSCHUNG
- ▷ INFORMATION
- KONTAKT

Startseite » Personen



INSTITUT FÜR PÄDAGOGIK

▷ Druckfassung

Name	Kontakt
<b>Professor/in</b>	
▷ Bernhard, Armin Professor Dr.	<ul style="list-style-type: none"> <li>+49 201 183 4641</li> <li>+49 201 183 42 67</li> <li>R11 T04 D02</li> <li>armin.bernhard@uni-due.de</li> </ul>
▷ Boos-Nünning, Ursula Professorin Dr.	<ul style="list-style-type: none"> <li>+49 201 183 2237</li> <li>+49 201 183 43 09</li> <li>R11 T04 D05</li> <li>ursula.boos-nuenning@uni-due.de</li> </ul>
▷ Böhme, Jeanette Professorin Dr.	<ul style="list-style-type: none"> <li>+49 201 183 4315</li> <li>+49 201 183 4266</li> <li>R09 S04 B94</li> <li>jeanette.boehme@uni-due.de</li> </ul>
▷ Homepage	
▷ Coriand, Rotraud Professorin Dr.	<ul style="list-style-type: none"> <li>+49 201 183 4582</li> <li>R09 S04 B91</li> </ul>

# Kontakt / Support

- LSF – Wiki  
<http://wiki.uni-due.de/lstf>

The screenshot shows the main page of the LSF Servicecenter Wiki. The page layout includes a top navigation bar with tabs for 'Seite', 'Diskussion', 'Quelltext betrachten', and 'Versionen/Autoren'. The main content area is titled 'Hauptseite' and contains several informational boxes. On the left, there is a sidebar with a search box and a list of navigation links. The central content area is organized into sections: a welcome message, a list of categories, a 'ZIELGRUPPEN' section with sub-sections for 'Studierende', 'Mitarbeiter', 'Dekane', and 'Administratoren', and three right-hand sections: 'FRISTEN IM JUNI', 'TUTORIALS', and 'TECHNIKEN'. Each section contains links to various resources and documents.

# Kontakt / Support

- ZIM - Hotline

<http://www.uni-due.de/zim/soforthilfe>

UNIVERSITÄT  
DUISBURG  
ESSEN

ZiM ZENTRUM FÜR INFORMATIONEN- UND MEDIEDIENSTE

ZIM  
SOFORTHILFE  
Hotline  
e-Point  
Werkstattservice  
FAQs  
e-Competence Agentur

SERVICES  
ORGANISATION  
KOOPERATIONEN

INTRANET  
KONTAKT  
IMPRESSUM  
A-Z  
SUCHE

STARTSEITE

**SOFORTHILFE**

Ausgehend von dem Ziel 'One Face to the Customer' verbunden mit einer konsequenten kundenorientierten Arbeitsweise haben wir eine Kette von Angeboten aufgebaut, um Ihnen bei Problemen im Medien- und DV-Bereich möglichst schnell helfen zu können. Dabei setzen wir ein dreistufiges Konzept ein. Im 1st Level Support lösen die Mitarbeiter/Innen der Hotline und des e-Point schon viele Probleme sofort. Dort, wo sie nicht helfen können, werden die Probleme schnell an die Kollegen/Innen des 2nd oder 3rd Level Supports weitergeleitet.

**Hotline**

Mo-Do	08.00-17.00 Uhr
Fr	08.00-15.00 Uhr
Tel (DU)	0203 379-2221
Tel (E)	0201 183-4444

✉ [... mehr](#)

Erste Ansprechpartner  
**1st Level Support**  
Hotline

Online Störungsmeldung  
[... mehr](#)

www.lsf.uni-due.de

UNIVERSITÄT  
DUISBURG  
ESSEN

CAMPUS

Semester: **WiSe 2008/09** | [English](#) | [Hilfe](#) | [Sitemap](#)

[MEINE FUNKTIONEN](#) | [VERANSTALTUNGEN](#) | [EINRICHTUNGEN](#) | [STUDIUM](#) | [PERSONEN](#) | [RÄUME UND GEBÄUDE](#)

Startseite

Studienportal  
Online-Rückmeldung  
Studierendensekretariat  
Semestertermine  
ABZ  
Studentenwerk Essen-Duisburg



**Herzlich willkommen bei DuE-Campus** - das Informationssystem der Universität Duisburg-Essen rund um Studium und Lehre für Studierende, Studieninteresserte, Lehrende und Mitarbeiter

Uni-Kennung

Passwort

