

HERZLICH WILLKOMMEN!

WELCOME!

If you are reading this, you will probably already be enrolled as an exchange student at the University of Duisburg-Essen. Congratulations! In this guide, you will find all necessary information about student life at the UDE!

If you read the following instructions carefully, you will be very well prepared for your studies abroad. However, if you have any worries or questions, don't hesitate to visit the TSC (Tutoren Service Center) [office hours](#) for some friendly advice as well as information about trip, activities and more.

Part I: SEMESTER CONTRIBUTION	2
Semester Ticket	2
Campus App (myUDE)	3
Part II: STUDENT ID CARD	3
Part III: PLATFORM HISinONE	4
Registration for examinations	4
Unlock your Unikennung	4
Print a valid Certificate of Enrolment	5
Part IV: WEBMAIL ADDRESS	7
Part V: MOODLE	7
Part VI: UNIVERSITY LIBRARY	8
Part VII: INTRODUCTION TO ONLINE COURSE CATALOGUE (LSF)	9
Instructions for Creating your Personal Timetable	9
Instructions for registering for courses	10
Part VIII: IOS GERMAN LANGUAGE CLASSES	11
Instructions for taking the Placement Test	12
Instructions for checking the result of your placement test	13
Instructions for registering for Language Courses	14
Part IX: STUDENT RESIDENCES	15
TV Licence	15
Part X: RESIDENTS REGISTRATION IN YOUR TOWN	16

Part I: SEMESTER CONTRIBUTION

To study at German universities it is necessary to pay a semester contribution fee every semester. **You will receive instructions how to pay at enrolment and you should pay within 2 weeks.**

If you are staying for a second semester, you must remember to pay the second semester contribution on time. [Further Information can be found here.](#)

Bitte übertragen Sie die Bankverbindung der Hochschule, den Semesterbeitrag sowie Ihren Verwendungszweck aus dem Vordruck auf ein Überweisungsformular Ihres Geldinstitutes!

SEPA-Überweisung

Für Überweisungen in Deutschland, in andere EU-/EWR-Staaten und in die Schweiz sowie nach Monaco in Euro.

Angabe zum Zahlungsempfänger: Name, Vorname/Firma (max. 27 Stellen, bei mehrstelliger Bezeichnung max. 35 Stellen)

Universität Duisburg-Essen

IBAN: Bei Überweisungen in Deutschland immer 22 Stellen → sonstige Länder 16 bis max. 34 Stellen

DE 32 3605 0105 0000 2697 53

BIC des Kreditinstituts/Zahlungsdienstleisters (8 oder 11 Stellen)

SPESDE33XXX

Die Angabe des BIC kann entfallen, wenn die IBAN des Zahlungsempfängers mit DE beginnt.

Betrag: Euro, Cent

0

Verwendungszweck: Verwendungszweck, ggf. Name und Anschrift des Zahlers (nur für Zahlensystemprüfer)

2260066

Angabe zum Kontoinhaber: Name, Vorname

IBAN: Kontoführer Bankverbindung des Kontoinhabers

D E

Datum

It doesn't matter if the bank transfer comes from your account or somebody else's but make sure you use your own Student ID number as the payment reference!

Semester Ticket

Your semester contribution fee includes the use of public transport via your Semesterticket. You will be given a paper copy of your Semesterticket at enrolment... put it in your bag and keep it with you every time you use public transport. Keep in mind that it is only valid in combination with a photo ID.

With your ticket you can use all the Subways (U), Busses, Trams (STR), Trains of the light rail system (RB, RE, S) in 2nd class throughout North Rhine- Westphalia! However, Intercity-Express (ICE), InterCitys (IC), EuroCitys (EC) or First Class are not included.

You can also take a second person within the VRR- area on weekends, on holidays, weekdays from 7 pm.

[Further information can be found here.](#)



Campus App (myUDE)

You can download your ticket via Campus App myUDE to your smartphone. The myUDE App is not only useful for downloading your semester ticket. You can also use it to find out about current information, search for university staff, for orientation and campus navigation, canteen menus and your schedule.



[Further information can be found here.](#)

Part II: STUDENT ID CARD

Your Student ID Card is essential for most of the services the UDE has to offer. It will be required for the Mensa and the cafeterias, washing machines (if you are living in a student dormitory) and several services at the library including lending books, copying and printing. You can also find your student ID on it. If you want to use services of the UDE you will have to charge your Student ID Card. You can do that either at a charging station in the library or at the Mensa/Cafeteria.

Part III: PLATFORM HISinONE

The HISinOne Platform offers some very useful and important services. You can download and print your Certificate of Study (please make sure, that you have enough copies – you need them all the time!), register for your upcoming exams (depending on your field of studies) and also check your exam as soon as they are uploaded. To register for HISinOne you will need your Unikennung, which you received at your enrolment.

Registration for examinations

Please note that you might need to register for some exams in HisinOne. Each semester there is a two week registration phase. Make sure that you register for exams during this time! If you're not sure if or how to register for exams, please ask the Professor or contact your Faculty Coordinator.

Unlock your Unikennung

Before using your Unikennung, you will have to unlock it. At enrolment you will receive a document with a link and your Unikennung. By following the link and logging in with your Unikennung you can change your password and then use your Unikennung for all services!

E-Mail-Adresse und Zugang zu den Online-Diensten der Hochschule

Immer mehr Hochschuldienste, auch solche, die Ihre Studienplanung und -verwaltung betreffen, werden online angeboten. Für den Zugang benötigen Sie Ihre Uni-Kennung. Eine evtl. vorhandene Kennung aus der Online-Bewerbung für Orts-NC-Studiengänge verliert mit der Immatrikulation ihre Gültigkeit und wird durch Ihre Uni-Kennung ersetzt.

In ca. 24 Stunden können Sie Ihre Uni-Kennung aktivieren, indem Sie über folgende Webseite Ihr Passwort ändern:

Link: <https://benutzerverwaltung.uni-due.de>

Uni-Kennung: **smahelfa**

Passwort: **TMw5l&Uj**

Ihre Uni-E-Mailadresse

Durch die Freischaltung werden für Sie automatisch zwei persönliche E-Mailadressen eingerichtet, die in der Regel nach folgendem Schema vergeben werden:

vorname.nachname@stud.uni-due.de
vorname.nachname@stud.uni-duisburg-essen.de

Zugang zu Ihrem Postfach: <http://webmail.uni-due.de>

Wichtiger Hinweis: Alle Studierenden sind verpflichtet, die eingerichteten E-Mailadressen zu aktivieren, da wichtige administrative Informationen per E-Mail dahin verschickt werden.

Weitere Informationen

Infos zur Uni-Kennung und Mailadresse: www.uni-due.de/zim/services/unikennung

Unser Kurs- und Qualifizierungsangebot: www.uni-due.de/zim/services/weiterbildung/kurse

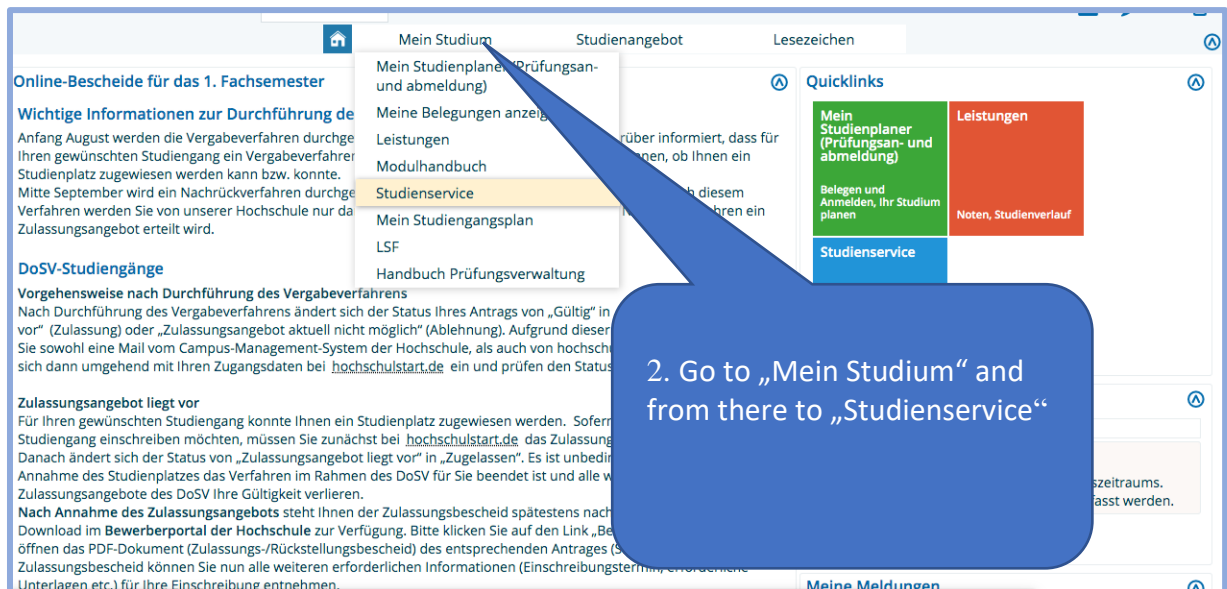
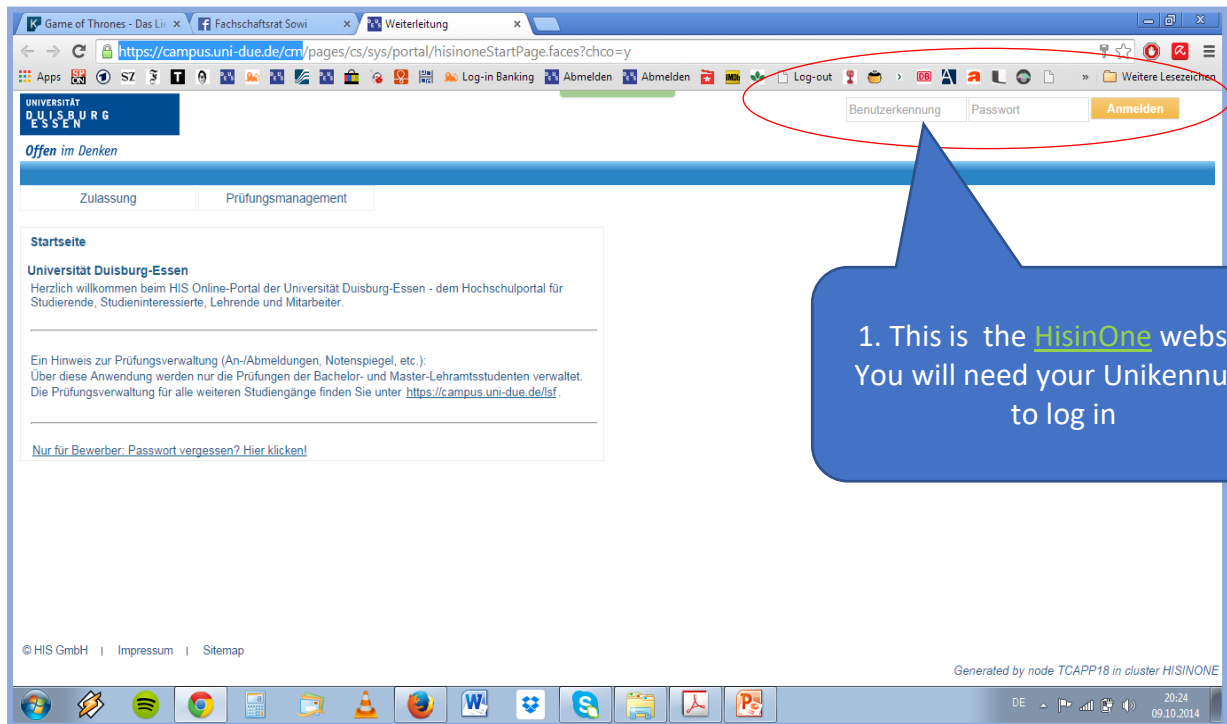
1. Follow this link

2. Log in with your Unikennung and your password

3. Change your password

Print a valid Certificate of Enrolment

The Certificate of Enrolment you received at enrolment is not valid because you the semester contribution hasn't been paid yet. Pay as soon as you can then wait two or three working days before you log in to [HISinONE](#) and follow these instructions to download your valid Certificate of Enrolment.



Mein Studium Studienangebot Lesezeichen

Sie sind hier: Startseite > Mein Studium > Studienservice

Studienservice

Mein Status Kontaktdaten Zahlungen Bescheinigungen und Anträge

Frau Kyra Hoffmann | Matrikelnummer 2289961 | Ersthörer | [Rückmeldung zum Wintersemester 2019](#)

Studiengänge

Bachelor mit Lehramtsoption Gymnasium-, Gesamtschulen - Englisch

Englisch	Fachsemester: 15,0
Philosophie	Fachsemester: 5,0
Bildungswissenschaften	Fachsemester: 15,0

[Hilfe](#)

3. Go to „Bescheinigungen und Anträge“

Meine Studiengänge

Bescheinigungen und Anträge

Sie können Ihre Studienbescheinigungen für folgende Semester ausdrucken: Winter 2019/20

Anträge

- [Antrag auf Beurlaubung \(PDF\)](#)
- [Antrag auf Exmatrikulation \(PDF\)](#)
- [Antrag auf Nachteilsausgleich \(PDF\)](#)
- [Antrag auf Änderung des Studiums / Antrag auf Rückmeldung trotz bestandener Abschlussprüfung \(PDF\)](#)
- [Mitteilung nach §15 Mutterschutzgesetz \(PDF\)](#)

Bescheinigungen

- [Bescheinigung der Gebühren \(PDF\)](#)
- [Immatrikulationsbescheinigung \(englisch\) \(PDF\)](#)
- [SEPA-Überweisungsträger \(PDF\)](#)
- [Studienbescheinigung \(PDF\)](#)
- [Wahrnehmung Widerspruchsrechte Selfcare-Portal \(PDF\)](#)

Bescheinigungen für Noten und Prüfungen

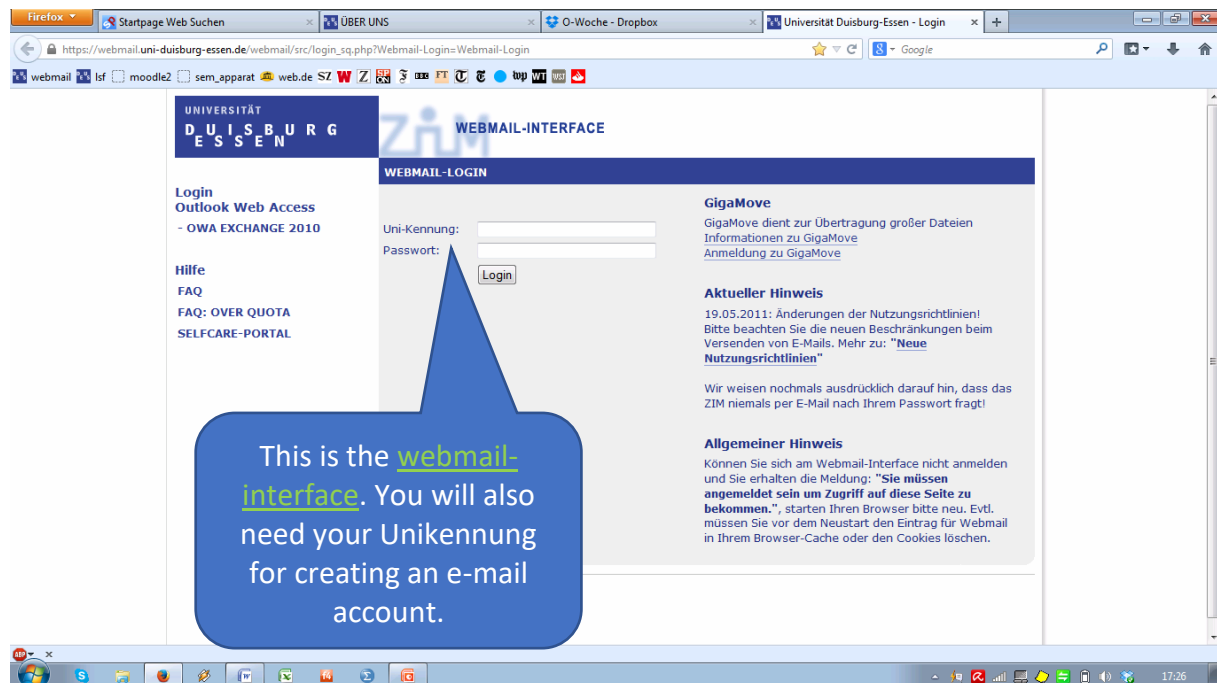
- [Angemeldete Leistungen \(PDF\)](#)
- [Angemeldete Leistungen \(englisch\) \(PDF\)](#)

4. Choose „Immatrikulations bescheinigung“.

Part IV: WEBMAIL ADDRESS

You will also have to create an e-mail account for your stay at the UDE. If you want to, you can forward emails to your private email address. But have in mind that you should always send e-mails to your professors or any other employees of the UDE via your webmail address. Otherwise they might not be read. Your webmail address will consist of the several elements:

Firstname.surname@stud.uni-due.de
e.g.: sean.martin@stud.uni-due.de



Part V: MOODLE

Many professors and lecturers of the UDE will use Moodle2 to upload their files, literature etc. for you to read/examine them. It is used as an online equivalent to your actual course. Occasionally, you might have to upload essays, presentations or other tasks. Your course instructors will tell you at the beginning of the course, if they installed an online course and they will provide you with the title and the necessary password. If you follow this link you can log in with your Unikennung.

Part VI: UNIVERSITY LIBRARY

You will need to register for an account at University Library in order to use services like copying and printing with the universities' printers and lending books. Your account also offers other useful services, e.g. you can place reservations for books that are currently on loan or are located at other campuses. In addition, you can make use of several databases which are connected to the UDE.

To register at the library, you will need the following documents:

EU students:

Passport/National ID card

Confirmation that you have registered at the town ("Meldebescheinigung")

Non-EU students:

Passport/National ID card

Confirmation that you have registered at the town ("Meldebescheinigung")

OR

Copy of your rental Agreement and Admission Letter (and then you must submit your Meldebescheinigung as soon as it is available)

The screenshot shows the homepage of the University of Duisburg-Essen library. At the top, there is a navigation bar with the university logo, the library name 'Die Universitätsbibliothek', and a tagline 'Wege zum Wissen'. Below this is a horizontal menu with links: 'Die Bibliothek', 'Anmelden & Nutzen' (highlighted with a red circle), 'Suchen & Finden', 'Lernen & Arbeiten', 'Auskunft & Kurse', and 'Forschen & Publizieren'. The main heading reads 'Willkommen in der Universitätsbibliothek Duisburg-Essen'. Below the heading is a search bar with the text 'Suche in Primo, dem Katalog der UB' and a search button. A blue callout box with a pointer to the 'Anmelden & Nutzen' link contains the text: 'This is the library website. You can register via the link "Anmelden"'. The bottom section features a 'BibBlog » Aktuelles' header and several news items with 'Mehr' links.

UNIVERSITÄT DUISBURG ESSEN

Die Universitätsbibliothek
Wege zum Wissen

ub universitätsbibliothek

Offen im Denken

Die Bibliothek **Anmelden & Nutzen** Suchen & Finden Lernen & Arbeiten Auskunft & Kurse Forschen & Publizieren →

Willkommen in der Universitätsbibliothek Duisburg-Essen

Suche in Primo, dem Katalog der UB

Bücher, Zeitschriften, Medien und Webseiten der UB finden

Suche Anmelden

BibBlog » Aktuelles

Bank: El-
m

Time for Tools Nr. 1: Zitierhilfen

Datenbank im Test: "Literary Reference Center Plus"

Testzugriff auf die Datenbank "Deutsches Theater Lexikon"

Mehr

Mehr

Mehr

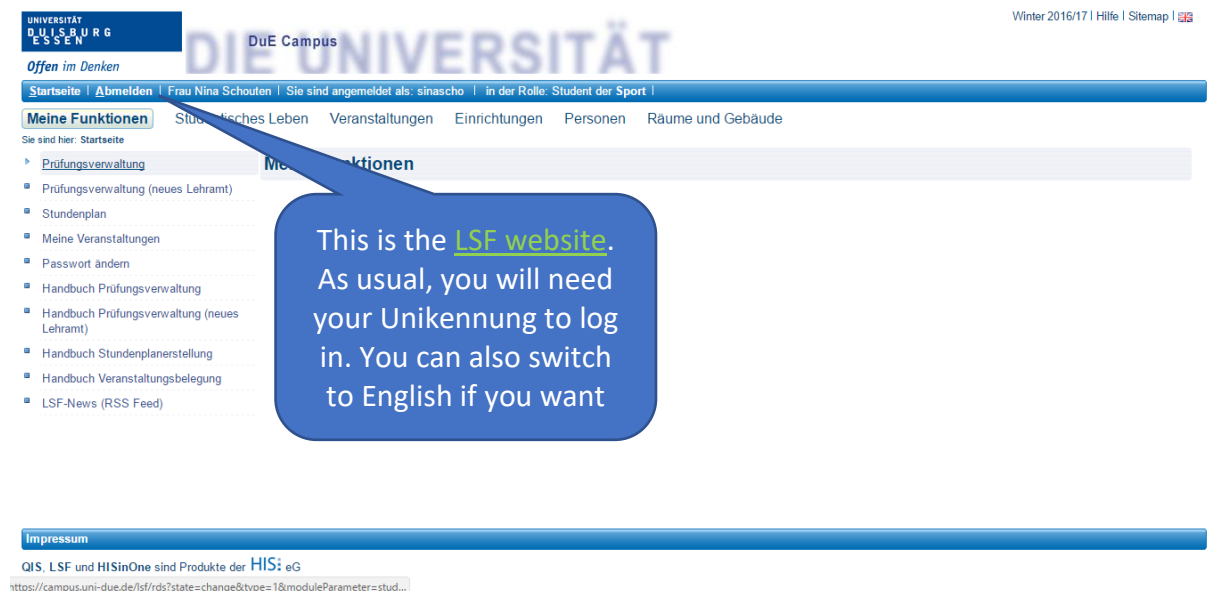
Workshopreihe Digitalisierung in Studium & Lehre

Kurztrips in der O-Woche Lernen Sie unsere Fachbibliotheken

This is the library website. You can register via the link "Anmelden"

Part VII: INTRODUCTION TO ONLINE COURSE CATALOGUE (LSF)

The LSF (**LehreStudiumForschung**) is a web application for teaching and studying. All courses and lectures of each study program are listed in the LSF. With the LSF you can **plan your study schedule & collect information and create your personal study timetable**, as well as **enroll for courses and exams**. You can also **take your placement test for language courses**. The following instructions will show you how to create your personal timetable and to register for courses. However, since some registration periods are already over, you as Erasmus students do not need to apply. Just go to class and talk to the teachers/lecturers. Usually, they know about your situation and have special spots for you!



The screenshot shows the LSF website of DuE Campus. At the top, there is a header with the university logo and navigation links. Below the header, a blue bar contains the user's name and role. The main content area is divided into sections, with a callout box pointing to the 'Meine Funktionen' section. The callout box contains the text: 'This is the [LSF website](#). As usual, you will need your Unikenennung to log in. You can also switch to English if you want'. The footer contains an 'Impressum' link and a URL.

UNIVERSITÄT
DUISBURG
ESSEN

DuE Campus

Winter 2016/17 | Hilfe | Sitemap |

Offen im Denken

Startseite | Abmelden | Frau Nina Schouten | Sie sind angemeldet als: sinascho | in der Rolle: Student der Sport |

Meine Funktionen | Stud. tägliches Leben | Veranstaltungen | Einrichtungen | Personen | Räume und Gebäude

Sie sind hier: Startseite

Meine Funktionen

- Prüfungsverwaltung
- Prüfungsverwaltung (neues Lehramt)
- Stundenplan
- Meine Veranstaltungen
- Passwort ändern
- Handbuch Prüfungsverwaltung
- Handbuch Prüfungsverwaltung (neues Lehramt)
- Handbuch Stundenplanerstellung
- Handbuch Veranstaltungsbelegung
- LSF-News (RSS Feed)

Impressum

QIS, LSF und HISinOne sind Produkte der HIS: eG

<https://campus.uni-due.de/lsf/rds?state=change&type=1&moduleParameter=stud...>

Instructions for Creating your Personal Timetable

1. Check your Learning Agreement and find out which courses you need to take
2. Choose Courses (top index tab) → Choose Course Overview (left side) → Choose your faculty (e.g. „Geisteswissenschaften“) → Choose your field of study (e.g. „Anglistik/Amerikanistik“) → Choose your course of studies (e.g. „Bachelor of Anglophone Studies“) → Choose your module → Choose a course → check preselect → push schedule preselected → push save schedule (Note: This only means that you have put this course in your schedule! You are not yet registered!)

Instructions for registering for courses

Choose My Functions (top index tab) → Choose Schedules (left)
→ click apply

You are here: [Home](#) > [Schedules](#)

[View options](#)

Whole Term current: Whole Term

Personal Timetable [save schedule](#) List: > short > **medium** > long Plan: > short > **medium** > long [Print \(PDF\)](#)

Time	Montag	Dienstag	Mittwoch	Donnerstag	Freitag
vor 8					
8			Einführung in die qualita... V N K B X		
9					
10		Modul PHW: Professionelle... V N K B X		PHW Professionelles Hande... V B apply Information X	
11					
12			Forschungskolloquium zum ... V B apply Information X		
13					
14	Introductory English Cour... V B apply Information X				
15					
16			Modul 12a/M3f/M1f/M2c: Te... V N K B X	Tennis Tutorium V N K B X	
17					
18					

This is how your schedule looks like in the LSF

Please have in Mind...

...that most lectures usually start the week after the Arrival/Orientation Week but check whether different dates apply for you! At our university there is generally no obligation to be present in courses, but there are exceptions! Be aware of them, otherwise you will not receive credits at the end of the semester!

Part VIII: IOS GERMAN LANGUAGE CLASSES

Via the IOS (Institute for **O**ptional **S**tudies) the University of Duisburg-Essen is offering German courses (DaF) at different language levels. If you want to attend our language courses simply register yourself online via [LSF](#).

Please note that you must take the compulsory Placement Test before you register for the General German Classes (A1-C1). On the [IOS website](#) you can find the exact periods for taking the Placement Test, as well as other important information. The following instructions will show you how to take the Placement Test, to register for Language Courses and to check your exam results.

Vorlesungsverzeichnis (WiSe 2019/20)

i Vorlesungsverzeichnis

i Sprachkurse

i Deutsch als Fremdsprache (DaF)

i Deutschkurse im Semester

Diese Kurse sind semesterbegleitend, d.h. sie finden gemäß der allgemeinen Vorlesungszeiten der Universität Duisburg-Essen statt. Um an den Deutschkursen teilnehmen zu können, müssen Sie Studentin / Student im Fachstudium an der Universität Duisburg-Essen (Gastwissenschaftlerin / Gastwissenschaftler) an der Uni DuE sein. / To participate in German classes, you must be a student at the University of Duisburg-Essen (Guest scientist / Guest scientist) at the Uni DuE. / Wenn Sie deutsches Abitur haben, können Sie an den DaF-Kursen nicht teilnehmen.

Anmeldestart / Beginning of registration period:

01. Oktober 2019 (08.00 Uhr) / October 1, 2019 (8 am)

Anmeldeschluss / End of the registration period

10. Oktober 2019 (08:00 Uhr) / October 10, 2019 (8 am)

Platzvergabe (Losverfahren) / Allocation of places (lottery process)

10. Oktober 2019 / October 10, 2019

Abmeldung / Deregistration:

jederzeit möglich / at any time

Weitere Informationen / Further information:

[Zulassungsvoraussetzungen und Platzvergabe / Admission requirements](#)

[Studierendeninfo zu Sprachkursen / Information for course participants](#)

(Anmeldung, Teilnahme, Fehlzeiten, Lehrmaterialien, ECTS-/Scheinerwerb & Kontakt / registration, participation, absence, teaching materials, ECTS/credit earning & contact)

Für das Zustandekommen von Sprachkursen gibt es zwei Bedingungen / There are two preconditions

- 1) Mindestens **13 Anmeldungen** in LSF. Bei weniger Anmeldung wird kein Kurs durchgeführt.
- 2) Mindestens **10 Studierende**, die in der ersten Sitzung **tatsächlich** teilnehmen.

Bei mindestens 13 LSF-Anmeldungen läuft ein Sprachkurs regulär ab. Die Teilnahme an der **ersten Sitzung ist verpflichtend**. / When at least 13 students have applied, a language course will run regularly. **Attending the first class is mandatory.**

i Deutschkurse A1 - C1 (Niveaustufenkurse)

i DaF-Übungen

Log in at the LSF website and click through to the DaF section

Choose "Deutschkurse A1-C1" and click the link to open the Placement Test

Instructions for taking the Placement Test

Moodle UDE

UNIVERSITÄT DUISBURG ESSEN
Offen im Denken

Startseite ► Hier können Sie sich anmelden

Unikennung oder Benutzerkonto vorhanden

Unikennung/Anmeldename:

Kennwort:

☐ Zugangsdaten merken

Login

Anmeldename oder Kennwort vergessen?

Cookies müssen aktiviert sein!

UA RUHR Login

Manche Kurse könnten einen Gastzugriff erlauben.

Anmelden als Gast

Benutzerkonto für das Moodle der UDE anlegen

Externe Personen wie z.B. Mitglieder anderer Hochschulen oder Gastdozierende können sich ein Benutzerkonto erstellen.

Registrierung ohne Unikennung

Moodle an der UDE ist ein Service des ZfM | Datenschutzerklärung | Impressum | Kontakt

https://moodle.uni-due.de/course/view.php?id=9770

Los lasst im Zug. Wird die Platte zu Großformat und Großformat lag werden würde, hatte Lola zwei Äpfel und ein Brot eingepackt. Sie freute sich sehr auf die Großformaten.

You have 25 minutes for this task in total. This is about five minutes per text.

!!! You have to click the "submit" / "einreichen" button in order to save your entries !!!

Only after having done this, can you click on "next/last exercise" in order to work on the next/previous text.

After having finished the test or after having run out of time, you can find your results in Moodle: see left column: "Einstellungen" → "Bewertungen"

The language level shown to you under results is the only level you can register for. Your results are valid only until March 31, 2019.

Registration for classes via Icf only.

Wichtige Hinweise für Mitarbeiter und UAMR-Studierende!

Die Absolvierung des Online-Placement-Tests ist für Sie leider nicht möglich. Wenn Sie einen Deutschkurs in den Ferien besuchen möchten, wenden Sie sich bitte an: sprachkurse@uni-due.de

Important information for employees off the UDE and UAMR students!

Regrettably it is impossible for you to take the placement test online. If you would like to attend one of our holiday intensive German classes, please write to: sprachkurse@uni-due.de

Einstufungstest DaF WiSe 18/19 (nicht für ISE-Studierende)

Einstufungstest DaF WiSe 18/19 (nicht für ISE-Studierende)

Moodle an der UDE ist ein Service des ZfM | Datenschutzerklärung | Impressum | Kontakt



Do REMEMBER to click to „Submit“ the answers on each section BEFORE you move on to the next section! Otherwise your answers will not be saved!

Please have in mind...

...that you will have 25 minutes to complete the test. You can choose whether you want the in German or English. You can also apply for other languages the IOS is offering. You can check the courses in the LSF.

Instructions for checking the result of your placement test

NAVIGATION

- Dashboard
- Startseite
- Website
- Meine Kurse
 - Zentrale wissenschaftliche Einrichtungen
 - Institut für Optionale Studien (IOS)
 - Sprachkurse
 - Das Pferd frisst keinen Gurkensalat
 - Einstufungstest Englisch-Online WiSe 18/19
 - Einstufungstest DaF-Online WiSe 18/19**
 - Teilnehmer/innen
 - Auszeichnungen
 - Kompetenzen
 - Bewertungen**
 - Allgemeines
 - Wichtige Hinweise Studierende der UDE
 - Wichtige Hinweise für Mitarbeiter und UAMR-Studier...
 - Einstufungstest DaF WiSe 18/19 (nicht für ISE-Stud...

Nachrichtenforum

Wichtige Hinweise für Studierende der UDE!

Bitte lesen Sie sich diesen Text gründlich durch, **bevor** Sie mit der Bearbeitung des Einstufungstests beginnen.

Wenn Sie auf den untenstehenden Link klicken, gelangen Sie direkt zum Einstufungstest DaF. Hierbei handelt es sich um einen Lückentest (C-Test), der aus insgesamt 5 kurzen Texten mit jeweils 20 Lücken besteht. Ihre Aufgabe besteht darin, die Lücken mit den fehlenden Buchstaben zu füllen.

Testbeispiel:
Lola saß im Zug. Weil d____ Reise z____ Großvater u____ Großmutter la____ werden wür____, hatte Lola zw____ Äpfel u____ ein Bu____ eingepackt [...]. Sie freute sich sehr auf die Großeltern.

Lösung:
Lola saß im Zug. Weil die Reise zu Großvater und Großmutter lang werden würde, hatte Lola zwei Äpfel und ein Buch eingepackt [...]. Sie freute sich sehr auf die Großeltern.

Für die Bearbeitung haben Sie insgesamt 25 Minuten Zeit, dies entspricht ca. 5 Minuten pro Text.

!!! Um Ihre Eingaben zu speichern, müssen Sie auf den Button "einreichen" klicken !!!

Erst danach wählen Sie "zur nächsten/vorherigen Aufgabe", um den nächsten/vorherigen Text zu bearbeiten.

Wenn Sie den Test beendet haben bzw. Ihre Zeit abgelaufen ist, dann finden Sie Ihr Ergebnis in Moodle:
Linke Spalte "Einstellungen" → "Bewertungen"

Ihnen wird die Niveaustufe angezeigt, für die Sie sich im Wintersemester 2018/2019 anmelden können. Das Testergebnis ist gültig bis zum 31.03.2019.

Anmeldungen sind ausschließlich online über das Lsf möglich!

SUCHE IN FOREN

Start

Erweiterte Suche ?

NEUE ANKÜNDIGUNGEN

(Keine Ankündigungen im Forum)

AKTUELLE TERMINE

Keine weiteren Termine

Zum Kalender...
Neuer Termin...

NEUE AKTIVITÄTEN

Aktivität seit Donnerstag, 27. September 2018, 09:34
Alle Aktivitäten der letzten Zeit
Keine vorherige Aktivität

Go to your Moodle account and go to link "Bewertungen". You will find that within the bullet point Einstufungstest DaF" Now choose a course depending on your competence level! (e.g. B2)

Instructions for registering for Language Courses

Vorlesungsverzeichnis (SoSe 2019) Seitenansicht wählen: > kurz > mittel > lang

- 1 Vorlesungsverzeichnis
 - 1 Sprachkurse
 - 1 Deutsch als Fremdsprache (DaF)
 - 1 Deutschkurse im Semester
 - 1 Deutschkurse A1 - C1 (Niveaustufenkurse)

Vor der Anmeldung zu einem Niveaustufenkurs (A1-C1) im Bereich Deutsch müssen Sie einen **Einstufungstest** machen. Hierbei handelt es sich um einen **Online-Test**, der vom 27.03.2019 bis zum 11.04.2019 gemacht werden kann.
Bitte folgen Sie dem Link: [Placement Test](https://moodle.uni-due.de/course/view.php?id=9770)
<https://moodle.uni-due.de/course/view.php?id=9770>
You have to take a Placement Test before you can register for a General German Course (A1-C1). The Placement Test is an online test that can be taken between March 27th and April 11th, 2019.
Please follow the link: [Placement Test](https://moodle.uni-due.de/course/view.php?id=9770)
<https://moodle.uni-due.de/course/view.php?id=9770>

Sie müssen nicht am Einstufungstest teilnehmen, wenn Sie bereits einen Niveaustufenkurs im Bereich Deutsch an der Universität Duisburg-Essen erfolgreich besucht und ein IOS-Zertifikat erhalten haben, das Ihnen den Abschluß der vorherigen Niveaustufe bescheinigt und nicht älter als zwei Jahre ist. Bringen Sie das IOS-Zertifikat zu der ersten Kursstizung mit. Ohne das IOS-Zertifikat können Sie nicht an einem Niveaustufenkurs teilnehmen.
You are exempted from taking the Placement Test, if you have already successfully attended a General German Course (A1-C1) at the University of Duisburg-Essen and have an IOS certificate stating that you have completed the prior course level. This certificate loses its validity after two years. Bring the IOS certificate with you to the first meeting. You cannot attend a General German Course (A1-C1) without an IOS certificate.

Wichtig: Sollte Ihr Sprachniveau nicht den Anforderungen des Niveaustufenkurses entsprechen, den Sie besuchen wollen, führt dies automatisch zum Kursplatzverlust. Stellen Sie also sicher, dass Sie sich ausschließlich für den Niveaustufenkurs anmelden, deren Anforderungsprofil Sie erfüllen.
Attention: If your language level does not correspond to the requirements of the General German Course (A1-C1) you would like to attend, you will lose your permission to attend the course.

Vst.-Nr.	Veranstaltung	Vst.-Art	Aktion
DAF0	Deutsch A1 - Roos, Paheshiti	Sprachkurs	Zur Zeit keine Belegung möglich
DAF2	Deutsch A2 - Khennig, Kozlov, Kurylas	Sprachkurs	Zur Zeit keine Belegung möglich
DAF6	Deutsch B1 - Krayeva, Nösekabel, Walther, Uludag, Liffers	Sprachkurs	Zur Zeit keine Belegung möglich
	Krayeva, Liffers, Nösekabel	Sprachkurs	Zur Zeit keine Belegung möglich
	gsadze, Berg, Badura	Sprachkurs	Zur Zeit keine Belegung möglich
	gsadze, Roos, Federlein	Sprachkurs	Zur Zeit keine Belegung möglich
	ymiczek, Müller	Sprachkurs	Zur Zeit keine Belegung möglich
		Sprachkurs	Zur Zeit keine Belegung möglich

Go to the initial LSF website. There you can register to your language courses based on your Placement Test results!

Please have in mind...

...that **IF YOU MISS MORE THAN 2 CLASSES, YOU ARE NOT ABLE TO TAKE PART AT THE FINAL EXAM, SO YOU WILL NOT RECEIVE ANY ECTS FOR THE COURSE.** The final exam usually takes place in the last week of lectures. Please make sure that you are still in Germany then, otherwise you cannot receive your ECTS for the course. Dates of the final exams can be found in the LSF. You can collect your Language Certificate at the IOS Offices during their office hours. IOS-teachers won't sign any additional documents such as Learning Agreement, Transcript of records etc. Besides, the number of receivable ECTS is fixed and cannot be adapted.

Part IX: STUDENT RESIDENCES

If you already moved in one of the student residences, please check your apartment for damage and report damage to the Studierendenwerk within 14 days after having moved in! Always keep a copy of your hiring contract in your apartment! Don't write down your name on your key. In case you lose your key or lock yourself out, please do not call a private service but inform the caretaker in charge.

Whether you live in a student residence or somewhere else, you might need to organise an electricity provider! Ask your neighbors or roommates for their experiences with different providers.

TV Licence

A flat-rate fee is charged for each apartment, so that in principle each household has to pay the TV fee of 17.50 € per month. It is irrelevant how many TVs are available in the household (including the radios in private cars) and how many people live in the household. A contribution must be paid for each apartment.

Registration or cancellation of broadcasting fees or further information:
www.rundfunkbeitrag.de

Part X: RESIDENTS REGISTRATION IN YOUR TOWN

Everyone in Germany who moves into an apartment or moves from one place to another is obligated to register at the registration office within 14 days!

EU- citizens & EEA-citizens from Iceland, Liechtenstein and Norway will have to go to the Registration office (Einwohnermeldeamt = Bürgeramt). You do not have to make an appointment. You will have to bring your ID or and a rental agreement or confirmation by the landlord that you have moved in (Wohnungsgeberbestätigung)

Essen

**Bürgeramt Gildehof
Hollestr.3
45127 Essen**

**Mo 8am – 3pm
Tue 8am – 3pm
Wed 7am – 1pm
Thu 8am – 6pm
Fri 8am – 1pm**

Duisburg

**Bürgerservice
Sonnenwall 73 - 75
47051 Duisburg**

**Mo 8am – 4pm
Di 8am – 4pm
Mi 8am – 4pm
Do 8am – 6pm
Fr 8am – 2pm**

All Non-EU-citizens will need an appointment at the Foreigner's Registration Office (Ausländerbehörde). However, please do not make an appointment on your own. Wait for further instructions from the International Office.