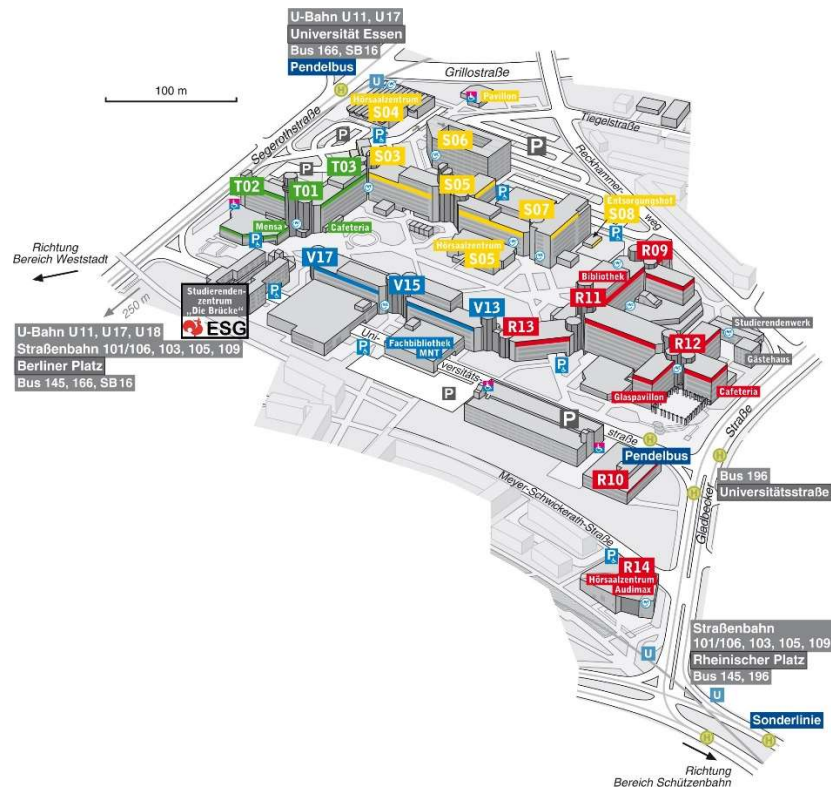



# So kommt Ihr zu uns

Wir sind auf dem Campus Essen gegenüber der gelben Mensa. Im Plan ist dieser Bereich grün (T01, T02). Wenn ihr davorsteht, sieht die Mensa gelb aus und T01 ist bunt.



Vom Ausgang der Mensa geht Ihr schräg nach links. Hier ist der Eingang zum Café. Und ins Evangelische Studierendenzentrum „Die BRÜCKE“. Und natürlich zu uns:



Unser HQ ist eine Treppe tiefer.



Dort findet Ihr unser Team, zumindest die Hauptamtlichen.

## Campus-Kapelle


Wenn Ihr einfach mal Ruhe braucht oder eine kurze Auszeit nehmen möchtet, könnt Ihr in die Campuskapelle gehen. Der Eingang ist links neben dem Café.



In der Campuskapelle ist es herrlich still. Hier könnt Ihr Euren Gedanken nachhängen, beten oder singen oder einfach nur da sein. Wir machen dort auch Andachten.



Oft finden wir wirklich schöne anrührende Texte im Gästebuch, das in der Kapelle ausliegt.



Die Campus-Kapelle ist wochentags von 9:00 bis 17:00 Uhr für alle geöffnet. Geht einfach hinein 😊