

Moodle-FAQs

1. Vorklinische Semester

Als Beispiel: Der Moodle-Kurs Biologie




Inhaltsverzeichnis

Moodle-Tutorial für Einsteiger	3
1. Wie werde ich Mitglied z.B. im Moodle-Kurs Biologie für Mediziner?	3
2. Wie melde ich mich von einem Moodle-Kurs selber ab?	5
3. Wie kann ich mich in Moodle anmelden, wenn ich noch keine Unikenennung bekommen habe? ..	6
4. Wie leite ich meine Uni-Email auf meine bevorzugt benutzte E-mailadresse um?	8
5. Was ist Moodle?	9
6. Wenn Sie sonst noch Fragen zu Moodle haben?	9


Moodle-Tutorial für Einsteiger

1. Wie werden ich Mitglied z.B. im Moodle-Kurs Biologie für Mediziner?

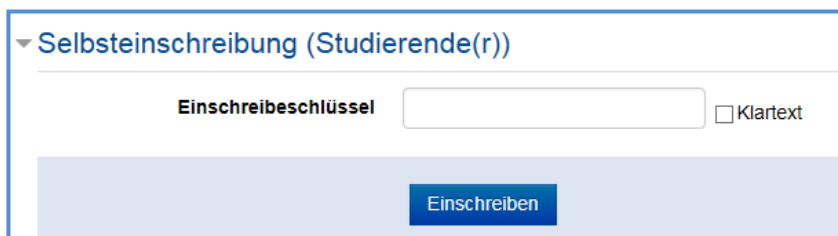
1. Rufen Sie zunächst die Moodle Seite der Uni Duisburg-Essen auf: <https://moodle.uni-due.de>
2. Dort sehen Sie die Eingangsseite von Moodle und die Kursübersichten der Universität Duisburg-Essen.
3. Klicken Sie auf diesen Link: <https://moodle.uni-due.de/course/view.php?id=4806> und Sie werden sofort zu den beiden Kursen geleitet.
4. Klicken Sie den Kurs an – siehe roter Kreis.



5. Melden Sie sich nun mit Ihrer Unikennung in Moodle an – *Falls Sie noch keine Unikennung haben lesen Sie ab Punkt 3 weiter - "Wie kann ich mich in Moodle anmelden, wenn ich noch keine Unikennung bekommen habe?"*.



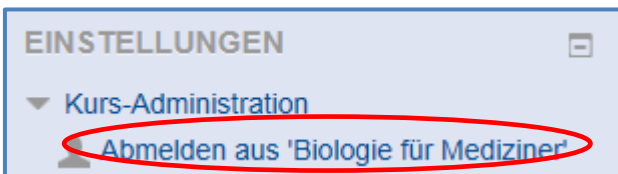
6. Sie gelangen nun zur Einschreibung des Kurses und werden wie unten auf dem Bild nach einem Passwort gefragt – bitte das Passwort nur bei „Selbsteinschreibung (Studierende(r))“ eingeben.



7. Geben Sie nun das Passwort an, welches Sie bekommen haben. Falls Sie dieses nicht mehr wissen, melden Sie sich bitte bei Frau Mäker, unter Nennung Ihrer Matrikelnummer daniela.maeker@uk-essen.de.
8. Die Passwörter benötigen Sie pro Kurs nur ein Mal.
9. Klicken Sie jetzt bitte auf „Einschreiben“. Nun sind Sie in dem Kurs registriert und Mitglied des Kurses.
10. Verfahren Sie für alle weiteren Kurse genauso.

2. Wie melde ich mich von einem Moodle-Kurs selber ab?

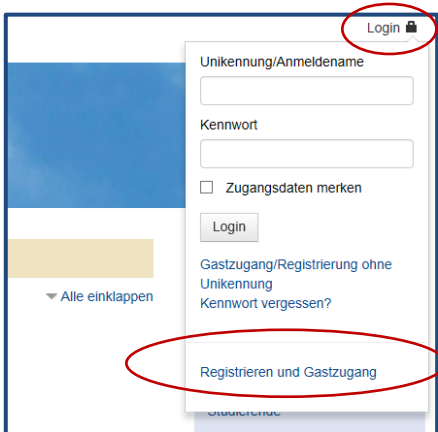
1. Sie können sich selbst aus einem Moodle-Kurs abmelden, wenn Sie dort nicht mehr Mitglied sein möchten, keine Informationen mehr zu dem Kurs benötigen oder vom Gast-Account zur Unikennung wechseln möchten - in den folgenden Punkten erfahren Sie wie.
2. Betreten Sie den Moodle-Raum, vom dem Sie sich gerne abmelden möchten:
<https://moodle.uni-due.de/course/view.php?id=4806>
3. Auf der linken Seite in jedem Kursraum finden Sie den Block „Einstellungen“.
4. Dort klicken Sie bitte auf „Abmelden aus“ dort erscheint der Name des jeweiligen Kurses aus dem Sie sich abmelden möchten. In unserem Beispiel also „Biologie für Mediziner“.



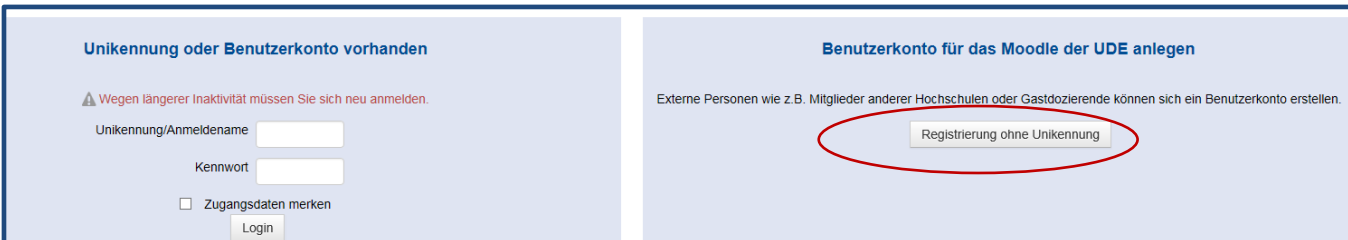
5. Folgen Sie dann bitte den Anweisungen und schon sind Sie aus dem Kurs abgemeldet.
6. Sie können sich aber jederzeit nach Anfrage des Passwortes erneut in den Kurs einschreiben.
7. Anfrage der Passwörter unter Angabe Ihrer Matrikelnummer bei: daniela.maeker@uk-essen.de

3. Wie kann ich mich in Moodle anmelden, wenn ich noch keine Unikennung bekommen habe?

1. Sie müssen sich zunächst einen Gast-Account anlegen – Wie erfahren Sie jetzt:
2. Rufen Sie zunächst die Moodle Seite der Universität Duisburg-Essen auf: <http://moodle.uni-due.de/>
3. Legen Sie sich nun bitte einen Gastzugang an indem Sie sich ein neues Benutzerkonto anlegen, dafür klicken Sie oben rechts bitte zunächst auf „Login“.



4. Klicken Sie dann bitte auf „Registrieren und Gastzugang“



5. Klicken Sie jetzt bitte auf „Registrierung ohne Unikennung“.

6. Füllen Sie nun, die mit einem roten Sternchen angegebenen Kästchen aus. Diese Felder sind Pflichtfelder.

7. Sie sind fast fertig. Jetzt bitte noch das Kästchen mit „Ich verstehe den Text und stimme ihm zu“ anklicken.
8. Klicken Sie nun auf „Zugang anlegen (Registrierung)“
9. Wenn Sie sich selbst eine Kennung und ein Passwort geben, vergessen Sie es bitte nicht und schreiben Sie es ich am besten irgendwo auf. Bei jedem Einloggen in Moodle müssen sie dieses Kennwort und das Passwort angeben.
10. Sie bekomme dann eine E-Mail zu der E-mailadresse, die Sie vorhin bei der Registrierung angegeben haben. Bitte bestätigen Sie Ihre Registrierung, indem Sie den Link in der E-Mail anklicken.
11. Fertig!

Achten Sie bitte auf jeden Fall auf Folgendes, wenn Sie sich einen Gast-Account anlegen:

- Das Anlegen eines Gast-Accounts ist nur **vorübergehend!!!**
- Nutzen Sie den Gast-Account NUR, wenn es nicht anders geht – z.B. wenn Sie sich für eine Gruppe etc. im Moodle-Kurs anmelden müssen und das Fach keine weitere Lösung für Sie hat.
- Sobald Sie Ihre Unikennung bekommen haben und die Anmeldung im Moodle-Kurs abgeschlossen ist, wechseln Sie bitte umgehend auf die Unikennung. Der Grund ist Folgender: Alle weiteren Kurse der Klinik sind NUR durch den Unikennung–Account zugänglich.
- Merken Sie sich bitte, in welche Kurse Sie sich mit Ihrem Gast-Account eingeschrieben haben.
- Melden Sie sich bitte dann mit Ihrem Gast-Account aus dem Kurs ab (siehe Punkt 9)
- Melden sich dann mit Ihrer Unikennung in Moodle an, suchen den Kurs z.B.:
<https://moodle.uni-due.de/course/view.php?id=4806> und melden sich mit dem Ihnen bekannten Passwort für diesen Kurs an.
- Bitte NUR das Passwort für das aktuelle Semester benutzen, da sonst die Anmeldungen nicht für Sie sichtbar sind!!! Das gilt auch für zukünftige Kurse – **GAAAANZ WICHTIG**
- Passwörter bekommen Sie unter Nennung der Matrikelnummer immer bei Frau Mäker
daniela.maeker@uk-essen.de, wenn alle Stricke reißen 😊

4. Wie leite ich meine Uni-Email auf meine bevorzugt benutzte E-mailadresse um?

1. Falls Sie die Uni-Mailadresse nicht direkt über des Webinterface angucken, verknüpfen Sie bitte die Uni-Adresse mit Ihrem E-Mail-Account den Sie bevorzugt nutzen z.B. googlemail, gmx, yahoo, web etc.
2. Die E-Mails, die Sie auf Ihre Uni-Emailadresse bekommen, können mitunter sehr wichtig sein. Sie bekommen z.B. über das Studiendekanat wichtige Informationen Prüfungen betreffend und auch über Moodle werden Sie über Termine etc. benachrichtigt werden. Daher ist es wichtig diese Umleitung einzurichten.
3. Hier der Link zur Anleitung: <https://www.uni-due.de/zim/services/e-mail/roundcube.php>

5. Was ist Moodle?

1. Der Name Moodle ist ein Akronym und steht für: **M**odular **O**bject **O**riented **D**ynamic **L**earning **E**nvironment.
2. Moodle ist ein Kursmanagementsystem, eine Lernplattform auf Open Source-Basis in der Dozierenden u.a. Kursmaterialien zur Verfügung stellen können. Moodle bietet darüber hinaus auch die Möglichkeit kooperative Lehr- und Lernmethoden zu unterstützen.

6. Wenn Sie sonst noch Fragen zu Moodle haben?

Kontaktdaten für den Moodle-Service an der Medizinischen Fakultät:

Daniela Mäker (Dipl.-Päd.)

Studiendekanat der Medizinischen Fakultät der Universität Duisburg-Essen

Dekanatsgebäude, EG, Raum 7

Hufelandstr. 55, 45147 Essen

Tel.: 0201/723-1314

Fax : 0201/723-5914

mailto: daniela.maeker@uk-essen.de

Homepage: <https://www.uni-due.de/med/de/studium/elearning>